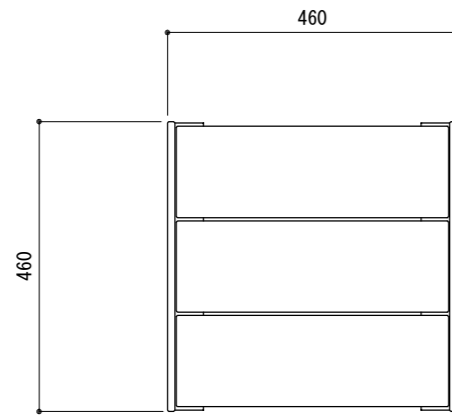


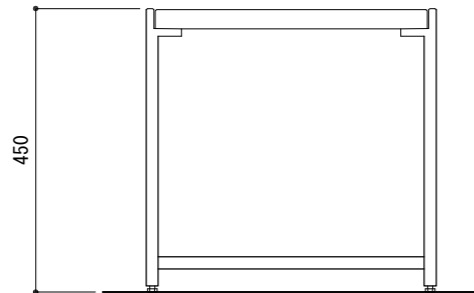
平面図

S = 1 : 12



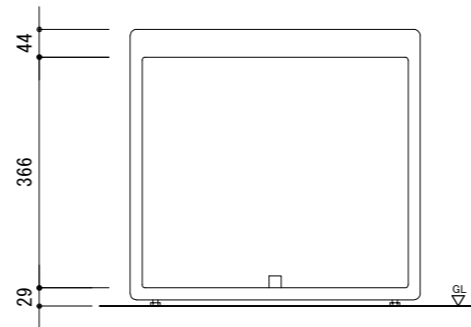
立面図

S = 1 : 12



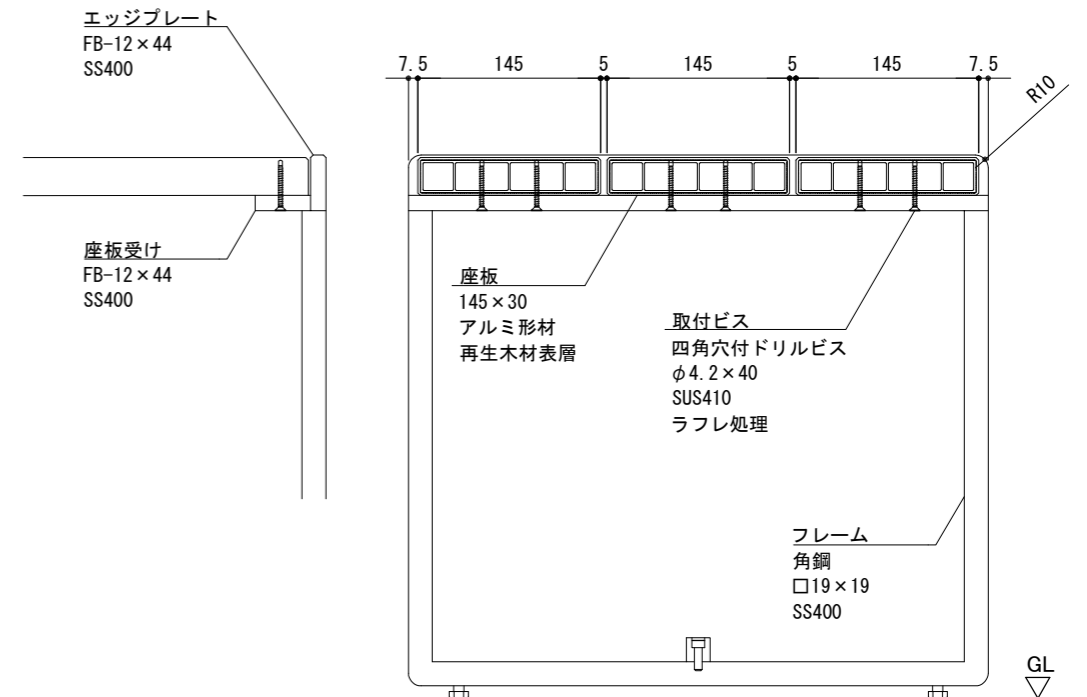
側面図

S = 1 : 12



取付詳細図

S = 1 : 6



- ※ スチール材はSSPコーティング仕上、スモークグレー色とする。
- ※ SSPコーティングに使用するステンレスパウダーは15μ以下とし。高耐候性ウレタン樹脂とのハイブリッド仕様とする
- ※ 再生木材はブラック色、サンディング仕上げとする。
- ※ 製品は、メーカーの指定する損害賠償責任保険に加入しているものとする。
- ※ 改良の為、一部仕様変更する場合があります。

型 式	SSW-42-46			作 図	渡邊Y	日 付	1/28/2022
				検 図	HW	投 影	

