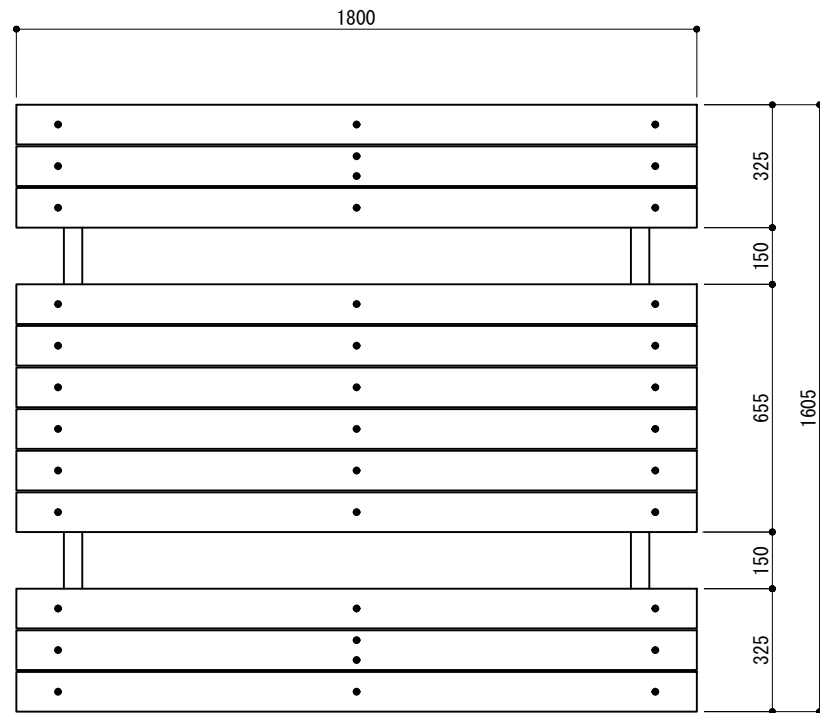
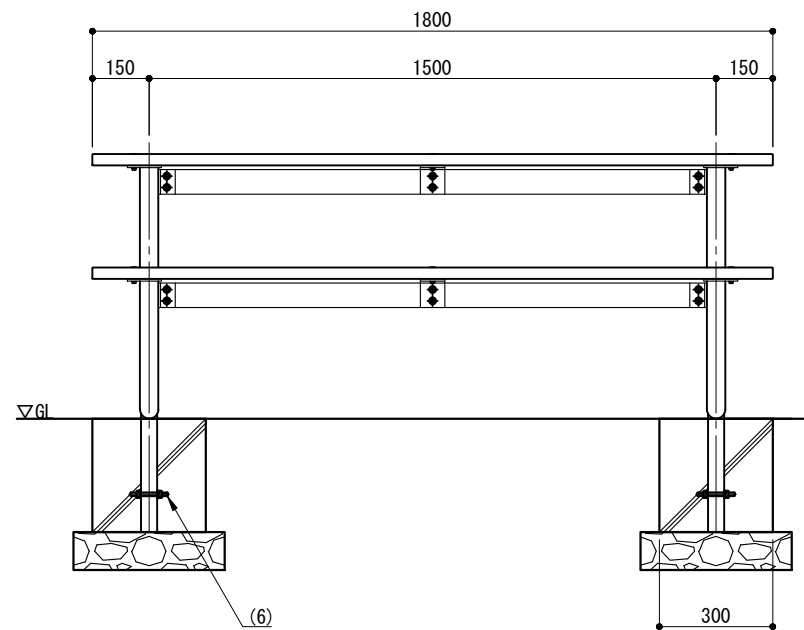


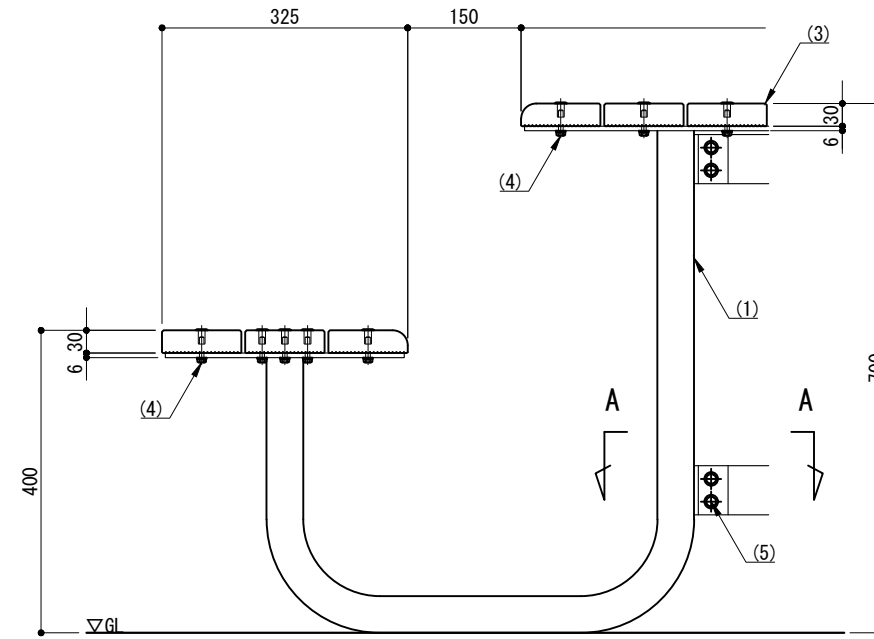
平面図
S=1:20



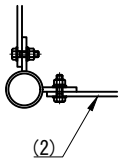
立面図
S=1:20



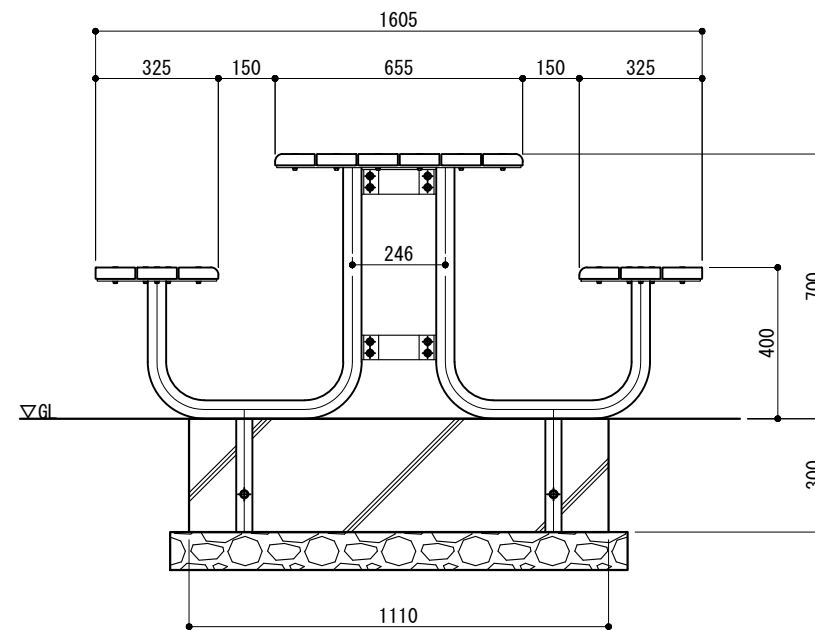
取付詳細図
S=1:10



A-A断面図
S=1:10



側面図
S=1:20



部番	名称	形状	材質	表面処理
(1)	フレーム	φ48.6×2.3t	STK	溶融亜鉛メッキ+ウレタン系塗装 (MB色)
(2)	ジョイント金具	FB6×65	SS400	
(3)	座板/天板	105×30(無垢材)	再生木材	サンディング仕上
(4)	六角ボルト, Fナット	M6×30 B, FN, W, SW	SUS	GB
(5)	六角ボルト	M8×30 B, N, 2W, SW		
(6)	寸切りボルト	M10×100 B, 2N, 2W, 2SW	SS	クロメート処理
型 式	YGT-18-16			作 図 日 付 2024/10/02
	松本	日 付 2024/10/02	日 付 2024/10/02	CLEANENERGY + LANDSCAPE 株式会社風懸セコロ
	沼田	日 付 2024/10/02	日 付 2024/10/02	

※ 製品は、メーカーの指定する損害賠償責任保険に加入しているものとする。
 ※ 改良の為、一部仕様変更する場合があります。