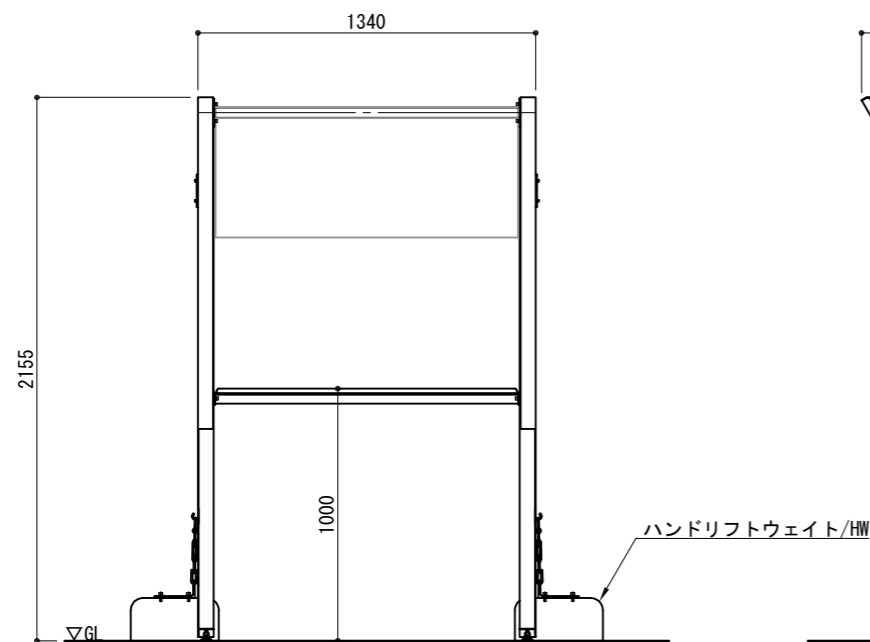
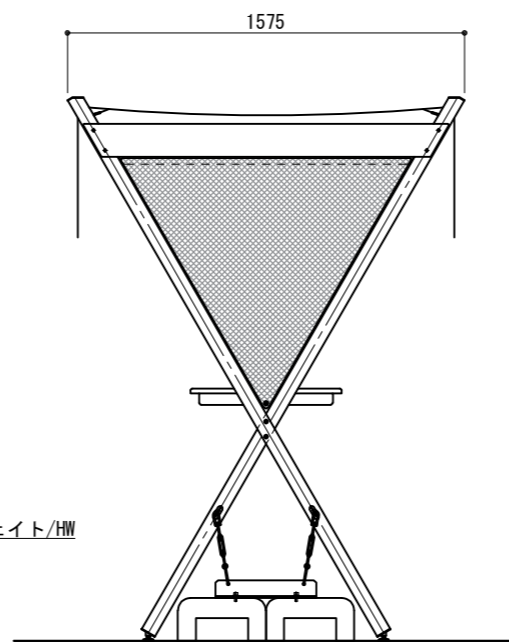


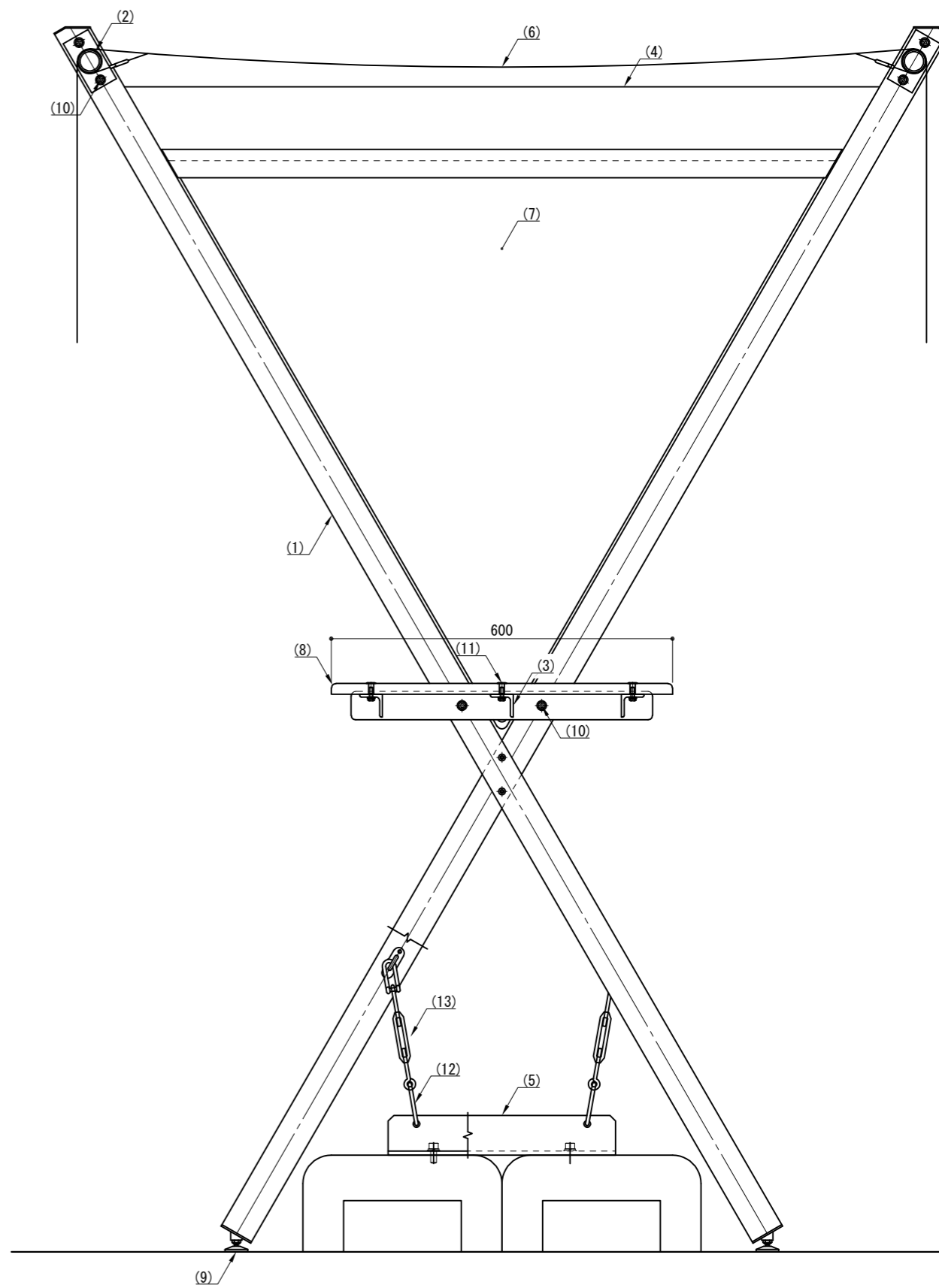
立面図
S=1/30



側面図
S=1/30



取付詳細図
S=1/10



※ 製品は、メーカーの指定する損害賠償責任保険に加入しているものとする。
 ※ 改良の為、一部仕様変更する場合があります。

部番	名称	形状	材質	表面処理	
(1)	支柱	□60×60×3.5t	A6061S-T6	JIS H 8602 陽極酸化塗装複合皮 (アルマイトシルバー)	
(2)	ツナギ	φ42.7×2.0t	SUS304	HL仕上げ	
(3)	天板フレーム	L40×40×5.0t			
(4)	側板パネル	PL5.0t	アルミ材	アクリル系焼付塗装 (シルバー色)	
(5)	取付金具	t=7.0	A6005CS-T5	再生ポリエステル	
(6)	天井/垂幕オーニング	w1200	耐候性樹脂		撥水加工
(7)	側面オーニング	—			単層 (黄色)
(8)	天板	19.0t	SUS	—	
(9)	アジャスター	M10用			
(10)	六角穴付ボルト	M8×20 B,W,SW			
(11)	フラットナット	M6用			
(12)	沈みシャックル	φ6			
(13)	ターンバックル				